

КАК СТАТЬ НАЛОГОПЛАТЕЛЬЩИКОМ НАЛОГА НА ПРОФЕССИОНАЛЬНЫЙ ДОХОД

Чтобы использовать новый специальный налоговый режим, нужно **пройти регистрацию и получить подтверждение.**

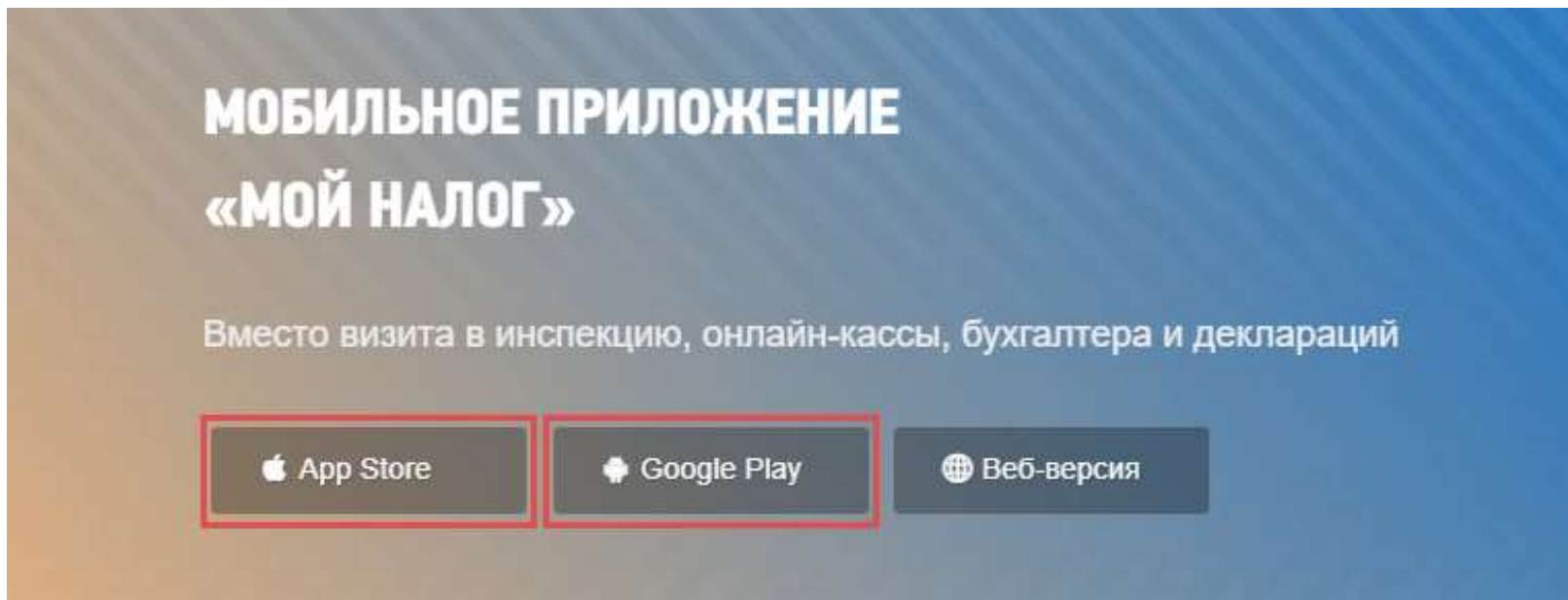
Без регистрации применение налогового режима и формирование чеков невозможно.

Способы регистрации:

- мобильное приложение «Мой налог»
- кабинет налогоплательщика НПД
- уполномоченные банки
- портал «Госуслуги»

РЕГИСТРАЦИЯ ЧЕРЕЗ МОБИЛЬНОЕ ПРИЛОЖЕНИЕ

Переходим по ссылке npd.nalog.ru/app и скачиваем приложение «Мой налог» через App Store или Google Play

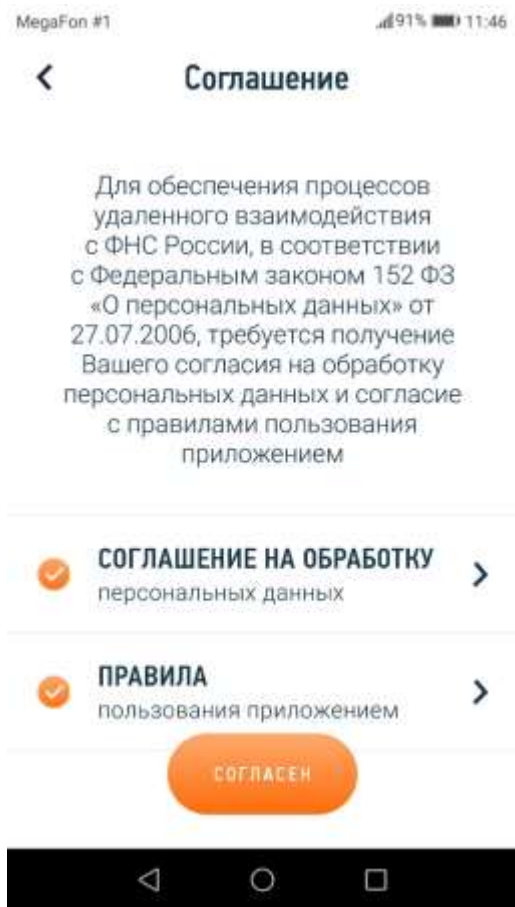


РЕГИСТРАЦИЯ ПО ПАСПОРТУ

ШАГ 1: открываем приложение «Мой налог» и нажимаем «Далее»



ШАГ 2: ставим галочки в пустых кружках и нажимаем «Согласен»



РЕГИСТРАЦИЯ ПО ПАСПОРТУ

ШАГ 3: выбираем «Регистрация по паспорту РФ»



ШАГ 4: вводим номер телефона и нажимаем «Отправить код по SMS»



РЕГИСТРАЦИЯ ПО ПАСПОРТУ

ШАГ 5: вводим полученный код и нажимаем «Далее»



MegaFon #1 91% 11:46

< ?



2

Введите код проверки из SMS

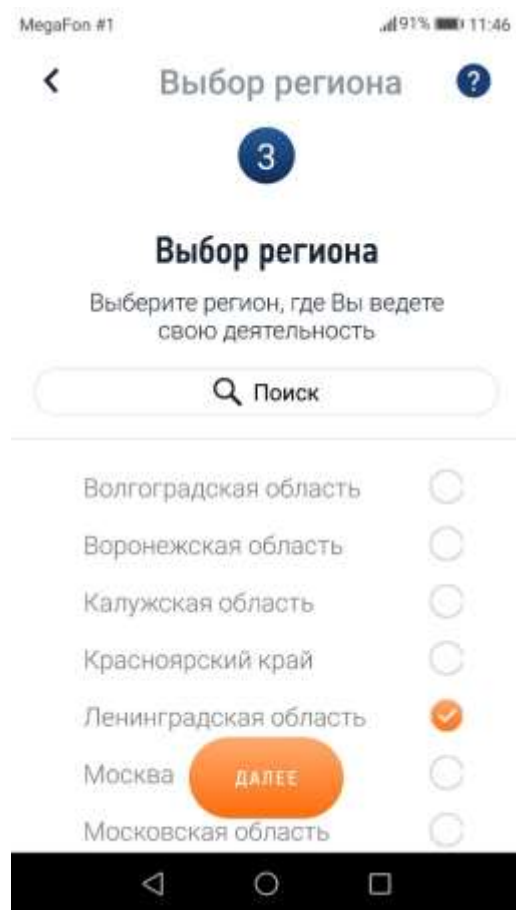
Код проверки

222222

Код отправлен на номер +7 (999) 111 1111

ДАЛЕЕ

ШАГ 6: выбираем регион и нажимаем «Далее»



MegaFon #1 91% 11:46

< Выбор региона ?

3

Выбор региона

Выберите регион, где Вы ведете свою деятельность

Поиск

- Волгоградская область
- Воронежская область
- Калужская область
- Красноярский край
- Ленинградская область
- Москва
- Московская область

ДАЛЕЕ

РЕГИСТРАЦИЯ ПО ПАСПОРТУ

ШАГ 7: открываем паспорт и нажимаем «Далее»



ШАГ 8: помещаем паспорт в контур и нажимаем «Распознать»



РЕГИСТРАЦИЯ ПО ПАСПОРТУ

ШАГ 9: проверяем паспортные данные и нажимаем «Подтвердить»



9:41

Паспортные данные

Проверьте соответствие данных на экране паспорту. Если всё корректно, нажмите «Подтвердить»

Паспорт выдан: 15.02.2008 Код подразделения: 700-007

98 76 567890

 Фамилия:
Имя:
Отчество:
Дата рождения:
Место рождения:

Проверьте фотографию, она должна быть хорошо различима

РАСПОЗНАТЬ ПАСПОРТ СНОВА

ПОДТВЕРДИТЬ

ШАГ 10: нажимаем «Далее»



MegaFon #1 91% 11:46

Идентификация личности

Распознайте свое лицо при помощи фотокамеры Вашего мобильного устройства в освещенном месте, без очков и головного убора

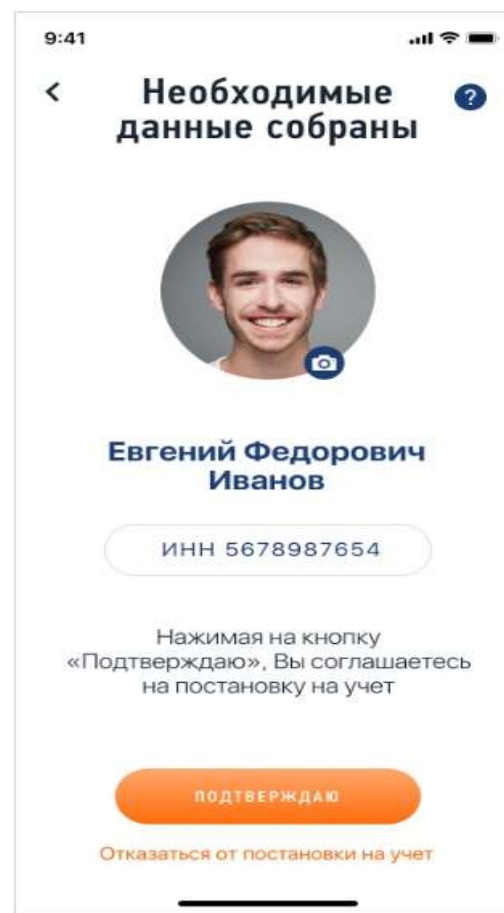
ДАЛЕЕ

РЕГИСТРАЦИЯ ПО ПАСПОРТУ

ШАГ 11: помещаем лицо в контур и нажимаем «Подтвердить»

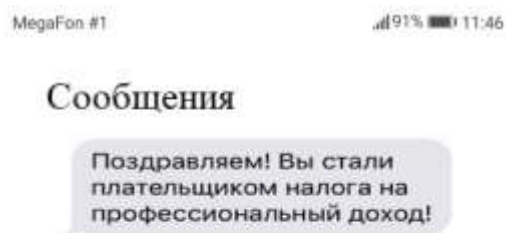


ШАГ 12: нажимаем «Подтверждаю»

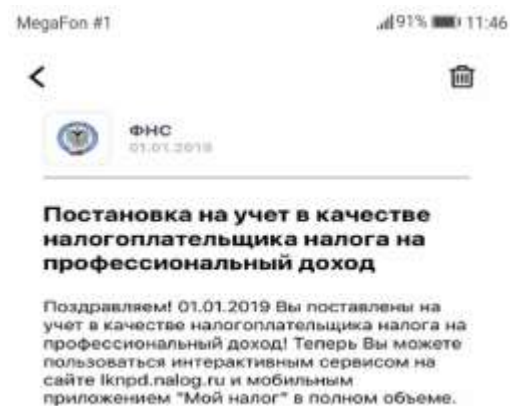


РЕГИСТРАЦИЯ ПО ПАСПОРТУ

**УВЕДОМЛЕНИЕ О ПОСТАНОВКЕ
НА УЧЕТ:** по СМС



**УВЕДОМЛЕНИЕ О ПОСТАНОВКЕ
НА УЧЕТ:** в приложении «Мой налог»



ПОДРОБНОСТИ НА САЙТЕ

nrd.nalog.ru